

GetSetUp

Cómo reservar una clase

Guía paso a paso



GetSetUp

Host a Session Blog Pricing Help Center En Ivi

Home Calendar My Schedule Categories Series Guides Club

Search

Hi Ivi!

View Profile

15

Active Days

18

Classes Booked

1.1K

Wellness Minutes

Trending




Exercises to Improve Your Balance

By Ellen Jaffe Jones

30m

Watch Now



AI Scams 101: A Quick Overview

By Philip Castagnet

16m

Watch Now



Guest Speaker

Guest Speaker: John Tarnoff - Exploring Income Avenues

By Kevin Miller

1h

Watch Now

Live and Starting Soon



Paso 1 - Ingresar

Visite: www.getsetup.org/partner/indiana



Hi Ivi!


[View Profile](#)

15
Active Days

18
Classes Booked

1.1K
Wellness Minutes

Trending



Paso 2 - Iniciar Sesión

Inicie sesión si ya tiene una cuenta y una contraseña
Regístrese para crear una nueva cuenta.

Log in | Sign up

Log in to GetSetUp

Mobile Number
indiana Enter your Mobile Number
This field is required

Coupon Code Applied
indiana

Log in

OR

Login with Email

Log in with Facebook

Log in | Sign up

Join GetSetUp today

First Name | Last Name
First Name | Last Name

Email
Enter your email address

Mobile Number
indiana Enter your Mobile Number

Coupon Code Applied
indiana

Select your age group
 under 65 65-75 75+

Sign Up

OR

Sign up with Facebook

Don't have a mobile number or need other help?
Call Us: 888-559-1614

By clicking Sign up, you are indicating that you have read and acknowledged the [Terms of Service](#) and [Privacy Notice](#).

Paso 3 – Página de inicio

Una vez haya iniciado sesión, podrá ver su página de inicio personalizada, donde se destacan las clases en tendencia, las que están en vivo y las que empiezan pronto, junto con series de clases populares.



Hi Ivi!

[View Profile](#)

15

Active Days


18

Classes Booked

1.1K

Wellness Minutes

Trending



Paso 4 – Ver las clases

También puede filtrar o hacer una búsqueda de las clases por tipo de clase, por categoría, por Guía o por día.



March 27, Wednesday

ON NOW
53m ago

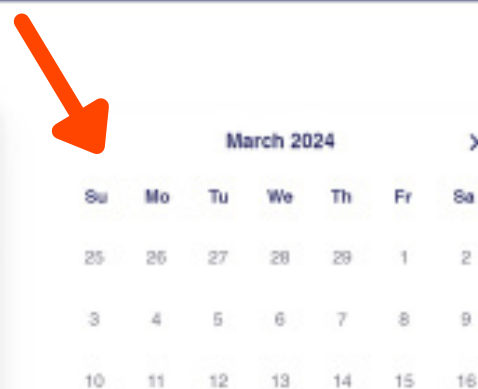
New Member Orientation (30-min class)
By Sharon Rogers

Enter

ON NOW
53m ago

Scanning Documents with a PC or Phone
By Bob Cohen

Enter



Paso 5 - Orientación para miembros nuevos

Un buen punto de partida es la clase de orientación para miembros nuevos. Hacemos un recorrido del sitio web, examinamos las clases que se ofrecen y le enseñamos a reservar su primera clase.



Host a Session Blog Pricing Help Center En Ivi

Home Calendar My Schedule Categories Series Guides Club

Search



Upcoming Sessions

Wed 27 Mar
3:00 PM - 4:00 PM

Enter

Wed 27 Mar
7:00 PM - 8:00 PM

Book

Wed 27 Mar
11:00 PM - 12:00 AM

Book

Thu 28 Mar
3:00 PM - 4:00 PM

Book

Thu 28 Mar
7:00 PM - 8:00 PM

Chat

Paso 6 - Reservar una clase

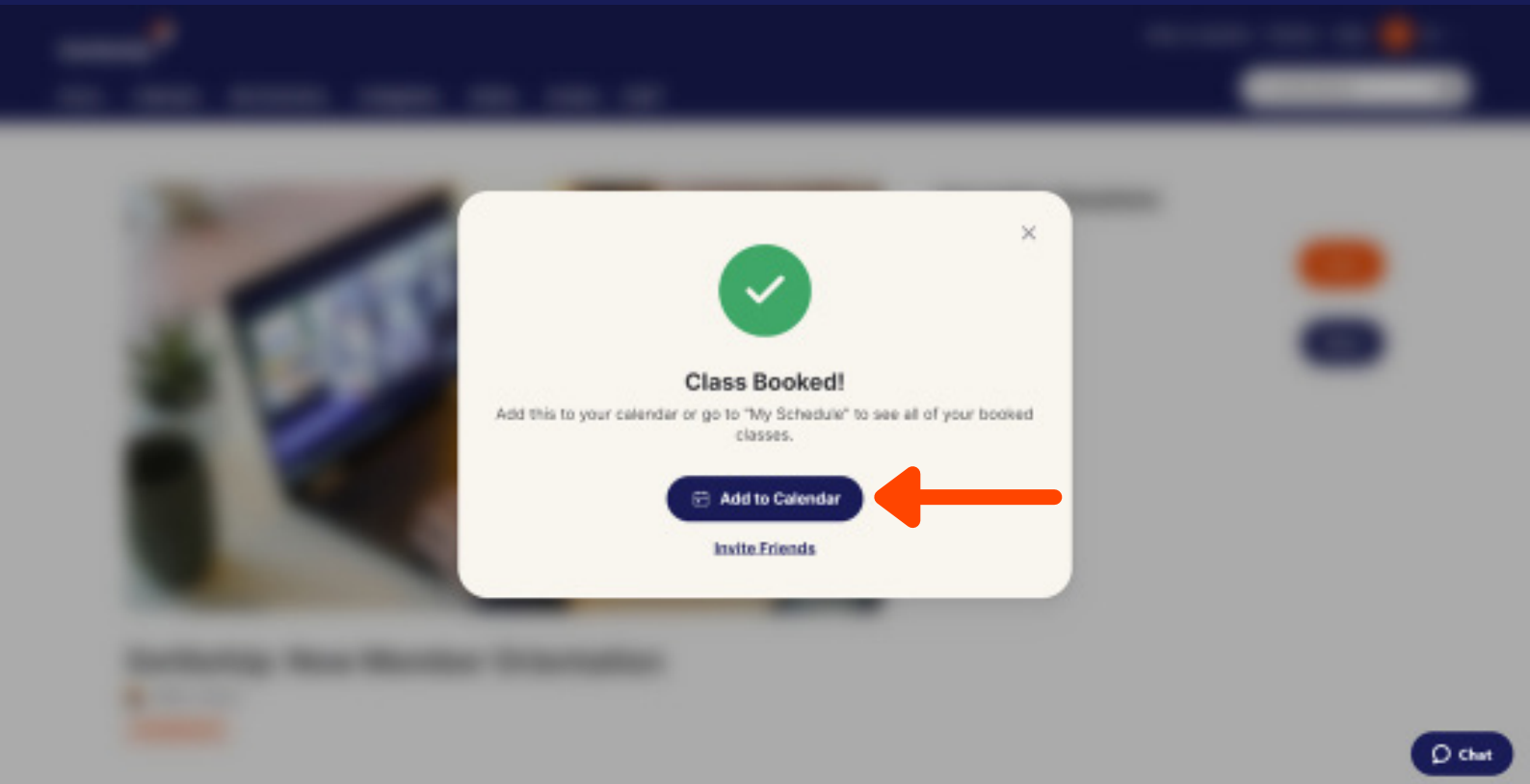
Cuando usted esté listo para reservar un cupo en la clase:

- Vaya a la parte derecha de la página.
- Haga clic en el botón junto a la fecha y hora escogida.
- Todos los horarios se muestran en su hora local.

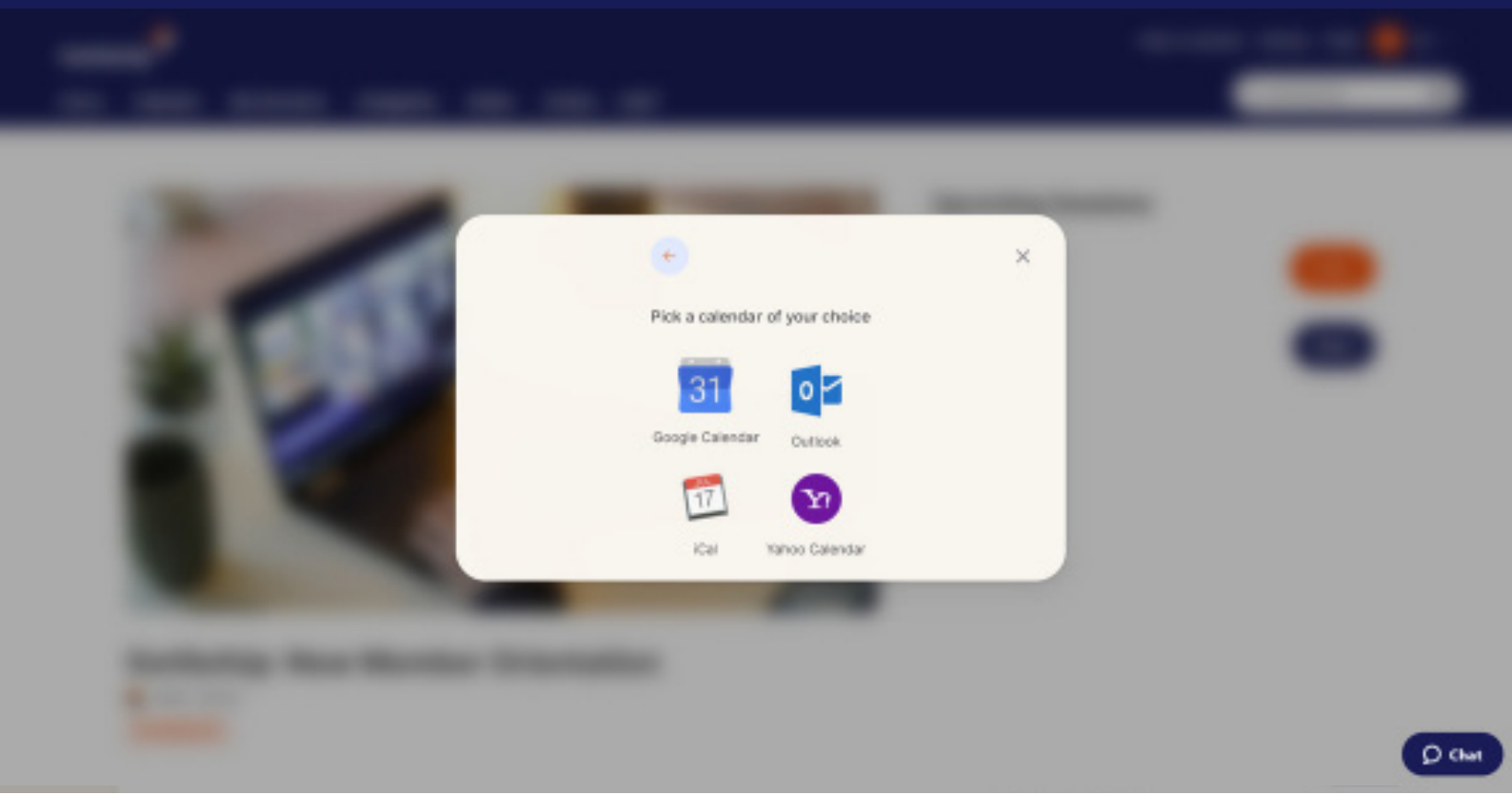
Book

Paso 7 - Agregar la clase a su calendario

Una vez su clase esté confirmada, podrá agregarla al calendario de su elección.

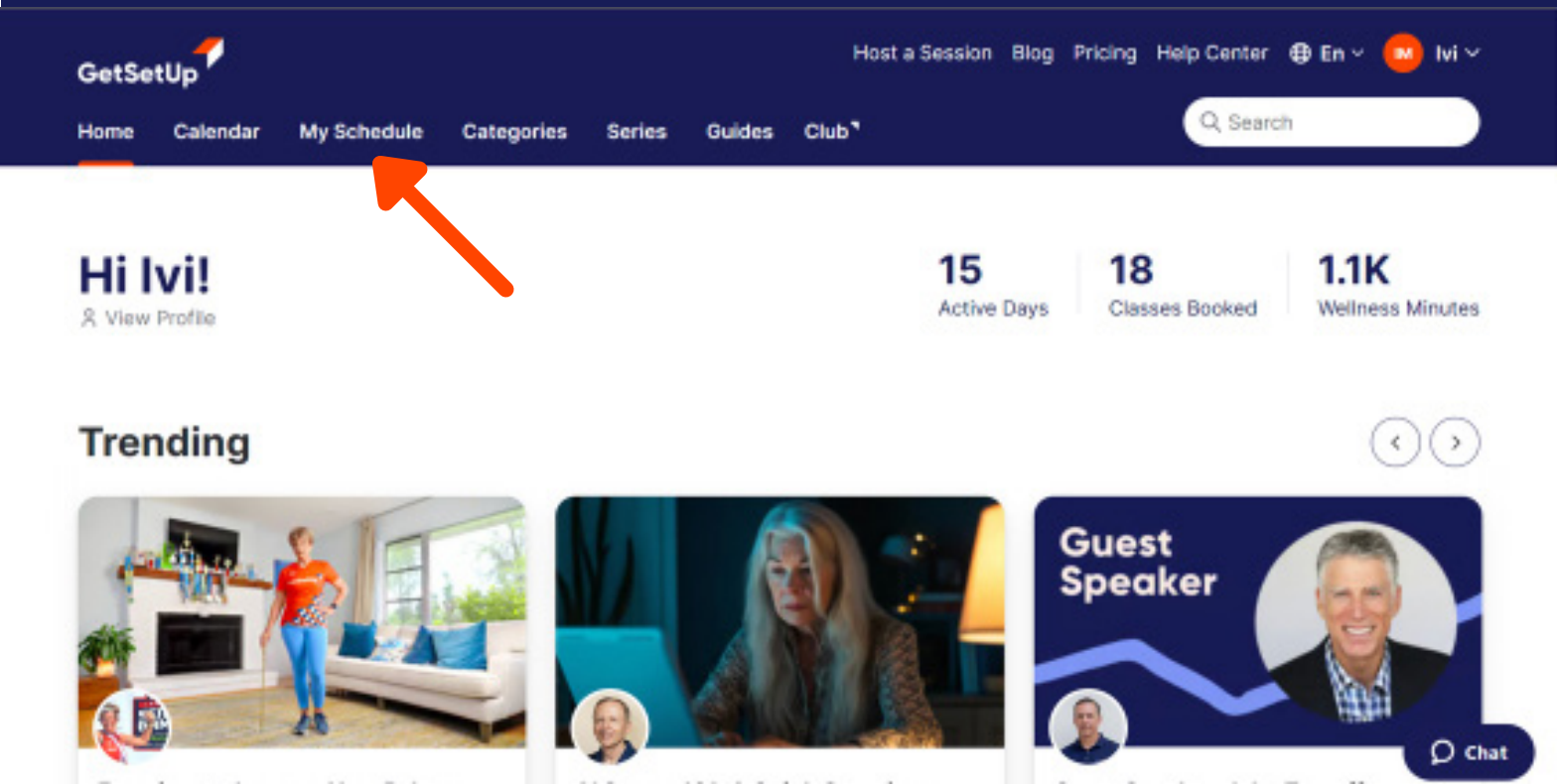


Elija un calendario.

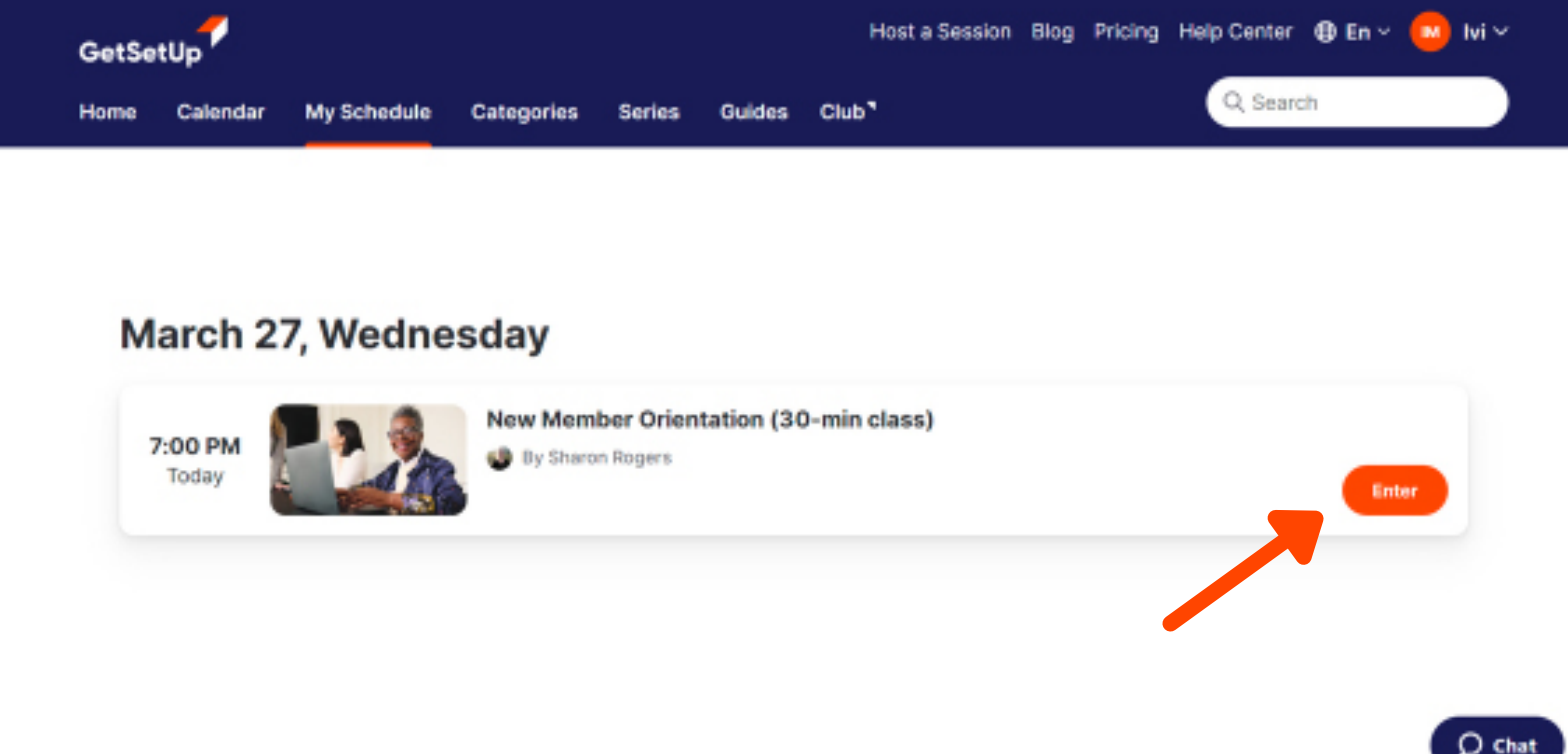


Paso 8 - Comenzar su clase

En la navegación, busque "My Schedule" (Mi cronograma)



Ingrese a su clase.



Recordatorios por correo electrónico

Después de reservar una clase, recibirá una **Confirmación de reserva** y un correo electrónico de **Recordatorio 1 hora antes**.

Ambos correos incluyen un botón de color naranja que dice **Ingresar a la clase** o puede comenzarla directamente desde la sección **“My Schedule” (Mi cronograma)** en la pestaña **“Classes” (Clases)**.

Haga clic en el botón **“Join Class” (Unirse a la clase)** en los 5 minutos previos al inicio de la clase para asistir. ¡Nos vemos en clase!

Dónde obtener ayuda

Visite la página **“Need Help” (Necesita ayuda)**

Haga clic en el botón **“Menu” (Menú)** con los 3 puntos, en el lado izquierdo del sitio web de GetSetUp y seleccione la opción **“Help” (Ayuda)**.

Chat

En la esquina inferior derecha del sitio web verá este ícono. Puede hacer clic para iniciar una conversación en vivo con uno de nuestros especialistas.



Teléfono y correo electrónico

Si necesita ayuda, puede llamar a nuestra línea telefónica de Apoyo a los estudiantes al (888) 559-1614. También puede enviar un correo electrónico a **help@getsetup.io**.

Orientación para miembros nuevos

Esta es una excelente opción para empezar, en la que aprenderá a navegar por el sitio web de GetSetUp, reservar una clase y saber más sobre las clases que se ofrecen.